

EDUCAZIONE AL RISCHIO

L'aspetto fondamentale, per affrontare con serenità e sicurezza una situazione di emergenza, è la conoscenza dei comportamenti e delle procedure da adottare quando si verifica il pericolo. Mantenendo la calma ed osservando con scrupolo le norme di comportamento, si agevolano le operazioni di evacuazione.

Questo opuscolo dovrà rimanere sempre a portata di mano dell'alunno in modo che possa essere utilizzato nel caso che si presentino piccoli dubbi su cosa fare.

Si consiglia al ragazzo di portarlo sempre con sé, magari nell'astuccio o nel portafogli.

IL TERREMOTO

Cosa è il Terremoto? E' un movimento della terra che viene avvertito dall'uomo come una vibrazione che può essere di forte o debole intensità e durare pochi secondi.

DEVI CONOSCERE

- Il territorio vicino a te.
- Quali sono i punti più sicuri della tua scuola, specie delle stanze che frequenti più spesso.
- I piani di evacuazione della tua scuola devono essere presenti in ogni classe. Ci devono essere indicati i percorsi da seguire in caso di pericolo con le indicazioni di dove ti trovi e come raggiungere l'area di raccolta che ti è stata assegnata.
- È importante che siano fatte frequentemente delle esercitazioni pratiche.



NORME DI COMPORTAMENTO


- Mantenere la calma.
- Assicurarsi che tutti i compagni sappiano cosa fare.
- Individuare gli spazi sicuri della scuola.
- Ripararsi sotto i banchini in classe o sotto un tavolo robusto, per evitare la caduta di oggetti.
- Addossarsi alle pareti che l'insegnante indica.




Ripararsi sotto i banchini o sotto un tavolo robusto

Dopo la scossa....

- Non usare l'ascensore, perché potrebbe bloccarsi.
- Non stare nelle vicinanze dei vetri di porte e finestre, perché potrebbero rompersi e ferire.
- Uscire dall'edificio facendo attenzione a tutto quello che può cadere.
- Raggiungere con l'insegnante e i compagni l'area di raccolta che è stata assegnata alla classe.
- Ascoltare le istruzioni che darà l'insegnante.
- Non intralciare l'arrivo e l'opera dei soccorsi.



Camminare senza spingere e lasciare tutti gli oggetti in classe !!



Mettiti in fila, senza gridare

COME DEVE ESSERE FATTA L'EVACUAZIONE DELL'EDIFICIO

- Lasciare tutti gli oggetti in classe.
- Mettersi in fila senza gridare.
- Rimanere vicino ai compagni in modo ordinato, camminare senza spingere, in modo spedito.
- L'incaricato **apri-fila** ha il compito di guidare la classe fino all'area di raccolta.
- L'incaricato **chiudi-fila** ha il compito di controllare che nessuno dei compagni sia rimasto in classe e di **chiudere la porta**.
- Il **responsabile per l'aiuto ai compagni** ha il compito di aiutare compagni in difficoltà ad abbandonare l'aula e raggiungere l'area di raccolta.

La mia Scuola

Classe

Il TUO nome

Nome Alunno
APRI-FILA

Nome Alunno
CHIUDI-FILA

Nome Alunno
RESPONSABILE PER
L'AIUTO ai compagni

Indicare
AREA DI RACCOLTA

Indicare
AREA DI ATTESA

L'INCENDIO

E' la manifestazione visibile (calore), che avviene tra due elementi diversi: combustibile (ad esempio il legno, carta...) e il comburente (aria).

NORME DI COMPORTAMENTO

Se sei all'aperto....

- Mantenere la calma.
- Avvertire il personale scolastico perché chiami i Vigili del Fuoco.
- Allontanarsi dalle fiamme e ricordarsi di **stare sempre nella direzione opposta a quella in cui soffia il vento.**

Se sei in classe....

- Mantenere la calma.
- Avvertire le maestre di quello che sta succedendo.
- Interrompere ogni attività.
- Non attardarsi a raccogliere gli oggetti personali (zaini, libri, giacche, ecc..).
- Proteggersi la bocca ed il naso con un fazzoletto possibilmente bagnato.
- Sdraiarsi sul pavimento perché il fumo tende ad andare verso l'alto e l'aria in basso è più respirabile.



- Seguire le indicazioni della maestra per uscire dalla stanza.
- Ricordarsi di seguire il percorso segnato sul piano d'evacuazione che durante l'anno è stato mostrato per uscire in caso d'emergenza.
- Rimanere vicino ai propri compagni seguendo in modo ordinato chi ci precede.

- Uscire seguendo il compagno **apri-fila** che avrà il compito di guidare la classe al punto di raccolta.
- Il compagno **chiudi-fila** avrà il compito di controllare che nessuno sia rimasto in classe, e **chiuderà la porta.**

Questo gesto è molto importante perché i soccorritori sapranno che in quella stanza non c'è nessuno e quindi avranno più tempo per soccorrere chi ha bisogno.

- Non usare l'ascensore.

Se l'incendio si è sviluppato fuori dalla classe ed il fumo rende inutilizzabili le scale ed i corridoi.....

- Chiudere bene porte e finestre e sigillarle con dei panni bagnati.
- Cercare di segnalare la propria presenza.
- Attendere i soccorsi.



NUMERI UTILI

Vigili del Fuoco

Tel.115

Emergenza Sanitaria

Tel. 118

Ufficio Comunale di Protezione Civile

Tel. 0583/409061

Centralino di Polizia Municipale

Attivo 24 ore su 24

Tel. 0583/442727

Centralino del Comune di Lucca

Tel. 0583/4422



COMUNE DI LUCCA
Ufficio Protezione Civile




Ex Caserma Lorenzini
Piazza S.Romano

E-mail: salaop@comune.lucca.it

Sito Web: www.comune.lucca.it

Tel 0583/409061

A SCUOLA
DI PREVENZIONE



L'EVACUAZIONE
DEGLI EDIFICI
SCOLASTICI